



聖公會基孝中學

2019/2020 年度

學生通告

<http://www.keihau.edu.hk>

5, Kai Tin Road, Lam Tin, Kowloon, Hong Kong

Tel: 2346 0252

檔案編號：KHPCR-19200048

敬啟者：

有關：電子通告及「eClass Parent App」手機應用程式

各位家長，由本學年起，學校將全面採用 eClass 綜合平台發放電子通告。家長只需使用智能電話下載並安裝「eClass Parent App」手機通訊程式，登入後便可透過應用程式簽署電子通告。過度期由即日起至 2019 年 12 月 31 日止。過渡期內，如家長仍須收取紙本通告，請家長在回條的方格內加上「✓」。

iOS 手機用戶可從 App Store 搜尋“eClass Parent App”後下載，而 Android 手機用戶可從 Play Store 搜尋“eClass Parent App”後下載。家長亦可透過具辨識 QR Code 功能的智能電話，掃描右列 QR Code 後進入手機應用程式下載頁面，按指示安裝「eClass Parent App」。



有關 eClass 家長戶口及工作坊安排，懇請家長注意以下事項：

1. eClass 家長戶口

隨函夾附密封信函，內附「eClass Parent App」登入名稱、密碼及「eClass Parent App」使用指引。請家長妥善保管，切勿將登入名稱及密碼交予子女。

2. 學生拍咭點名安排

本年度智能學生證經已派發，並安排學生拍卡核實資訊。由智能學生證派發當日起，學生須每天攜帶，並在上午抵達學校時在讀卡器上拍卡進行電子點名，如學生遲到亦需拍卡。電腦系統會即時紀錄學生到校時間，並同步發送至已登入「eClass Parent App」的智能電話。

3. 「eClass Parent App」技術支援


日期及時間	地點
2019 年 10 月 25 日 (五) 06:30PM 至 08:30PM	學生活動中心 (SAC)
2019 年 11 月 29 日 (五) 06:30PM 至 08:30PM	本校禮堂

辦公時間：可致電 2346 0252，聯絡吳倬賢先生或張焯軒先生協助。


請家長於十月十日（星期四）或之前簽署本函之電子通告【電子通告及「eClass Parent App」手機應用程式戶口資料】以確定有關戶口已可操作。

此致
貴家長

負責老師簽署：


(黃育訓)

校長簽署：


(宋錦文)

二零一九年十月八日

檔案編號：KHPCR-19200048

聖公會基孝中學
學生通告回條
【電子通告及「eClass Parent App」手機應用程式】

敬覆者：頃閱學校通告，上述各項事宜，本人經已知悉。

本人希望在過渡期內繼續收取紙本通告。

此覆
聖公會基孝中學

中()級()班學生 _____

家長簽署 _____

二零一九年 月 日



聖公會基孝中學 eClass Parent App 使用指引



1. 下載手機應用程式

eClass 安裝部份 (Android)

eClass 安裝部份 (iOS)

2. 登入應用程式

eClass 安裝部份 (Android / iOS)

家長手機登入

eClass 學生相片 (Official Photo)

於手機檢視學生相片

	Android	iOS
1. 在家庭eClass Parent App首頁呈現學生相片		

3. 查看校曆表

eClass 校曆表 (School Calendar)

	Android	iOS
1. 選擇「校曆表」		

eClass 校曆表 (School Calendar)

	Android	iOS
2. 可檢視每月事項/假期		

4. 查看即時訊息

eClass 即時訊息 (Push Message)

	Android	iOS
即時訊息推播通知手機效果		
即時訊息手機檢視 (可檢視過去已閱的即時訊息)		

eClass 即時訊息 (Push Message)

	Android	iOS
即時訊息推播通知手機效果		
即時訊息手機檢視 (可檢視過去已閱的即時訊息)		

5. 查看學校宣佈

eClass 學校宣佈 (School News)

Android | iOS

即時訊息 推播通知 手機效果

即時訊息 手機檢視 (可檢視過去已閱的即時訊息)

eClass 學校宣佈 (School News)

Android | iOS

1. 選擇「學校宣佈」。

eClass 學校宣佈 (School News)

Android | iOS

2. 家長可瀏覽所有學校宣佈。

eClass 學校宣佈 (School News)

Android | iOS

3. 點選個別的學校宣佈，可瀏覽詳情。

6. 查看考勤紀錄

eClass 考勤管理(學生)(eAttendance)

Android | iOS

即時訊息 推播通知 手機效果

即時訊息 手機檢視 (可檢視過去已閱的即時訊息)

eClass 考勤管理(學生)(eAttendance)

Android | iOS

1. 首頁檢視當日的考勤紀錄。

eClass 考勤管理(學生)(eAttendance)

Android | iOS

2. 選擇「考勤紀錄」。

eClass 考勤管理(學生)(eAttendance)

Android | iOS

3. 檢視詳細考勤紀錄。

eClass 考勤管理(學生)(eAttendance)

	Android	iOS
即時訊息推播通知手機效果		
即時訊息手機檢視(可檢視過去已閱的即時訊息)		

7. 查看及簽署電子通告

eClass 電子通告 (eNotice)

	Android	iOS
即時訊息推播通知手機效果		
即時訊息手機檢視(可檢視過去已閱的即時訊息)		

eClass 電子通告 (eNotice)

	Android	iOS
1. 選擇「通告」		

eClass 電子通告 (eNotice)

	Android	iOS
2. 瀏覽學校之電子通告		

eClass 電子通告 (eNotice)

	Android	iOS
3. 點選個別的電子通告，瀏覽詳情通告內容		

eClass 電子通告 (eNotice)

	Android	iOS
4. 簽署回條		

eClass 電子通告 (eNotice)

	Android	iOS
即時訊息推播通知手機效果		
即時訊息手機檢視(可檢視過去已閱的即時訊息)		

8. 查看家課表

eClass



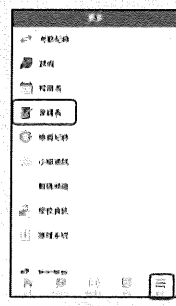
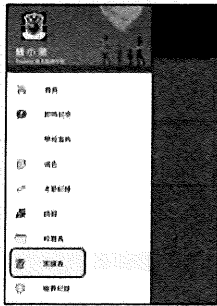
家課表(eHomework)



Android

iOS

1. 選擇「家課表」。



eClass




家課表(eHomework)



Android

iOS

2. 瀏覽家課表。



eClass





家課表(eHomework)



Android

iOS

3. 檢視家課內容。



eClass




家課表(eHomework)



Android

iOS

即時訊息
推送通知
手機效果



即時訊息
手機檢視

